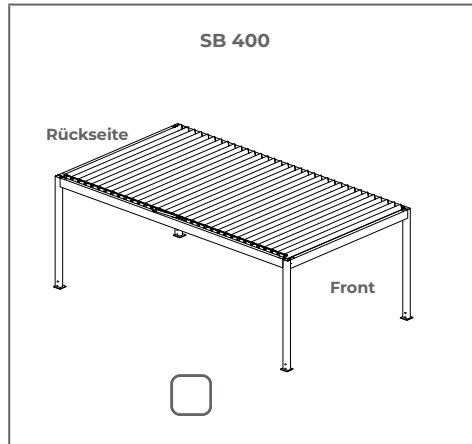
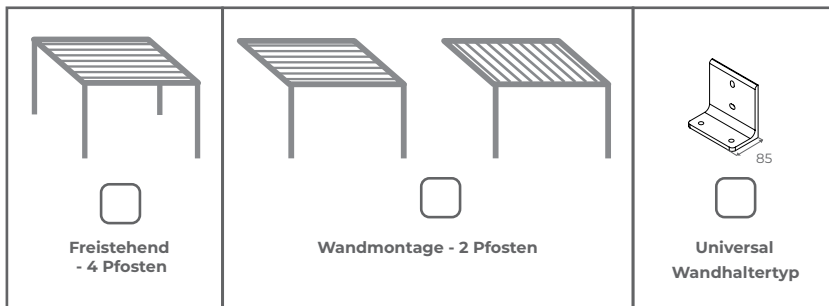


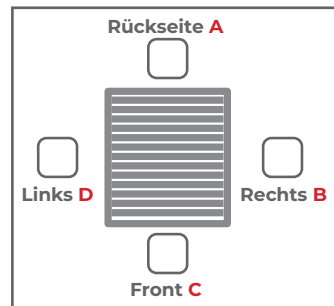
1. Typ SB 400



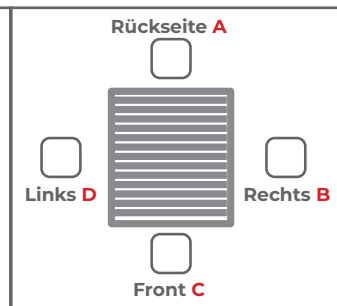
2. Pergolavariante



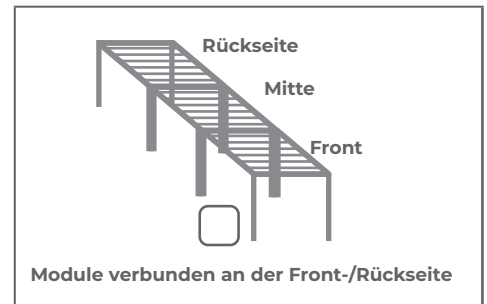
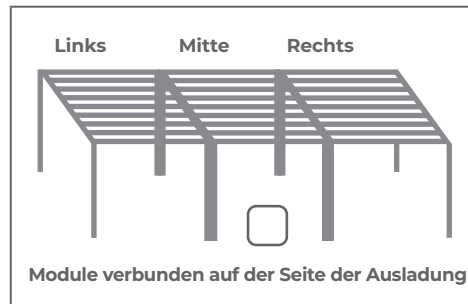
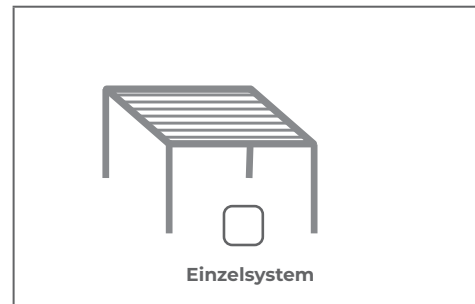
Wandbefestigungsseite



Wasserablauf



3. Modulversion?

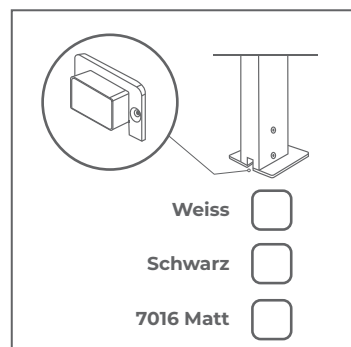


4. Farben

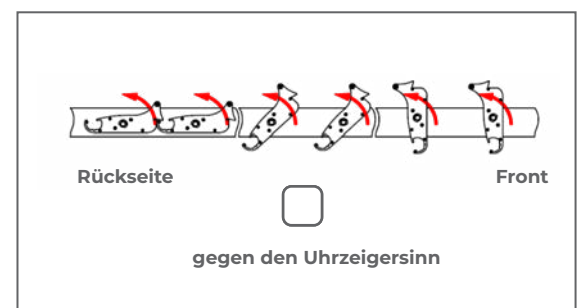
Konstruktion	Lamellen
<input type="checkbox"/> Ral 9016 Matt	<input type="checkbox"/>
<input type="checkbox"/> FSM 71319 Struktur	<input type="checkbox"/>
<input type="checkbox"/> RAL 7016 Matt	<input type="checkbox"/>
Andere RAL-Farbe* Konstruktion	
<input type="text"/>	
Andere RAL-Farbe* Lamellen	
<input type="text"/>	

* gegen Aufpreis

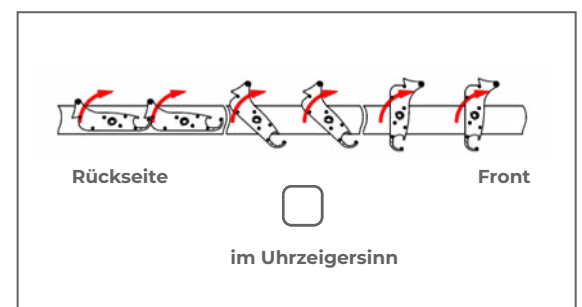
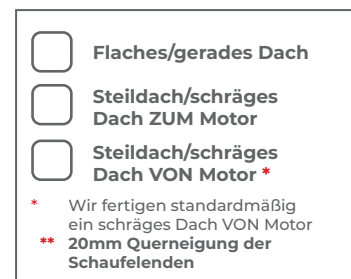
5. Abdeckkappen



6. Öffnungsrichtung




7. Neigung des Lamellendachs

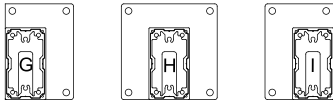


8. FüÙe:

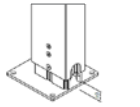
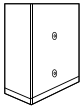
FüÙe ohne Wasserablauf



FüÙe mit Wasserablauf



WASSERABLAUFRICHTUNG



10. Abmessungen

	Breite max 4000 mm	Ausladung max 7000 mm	Nischenhöhe max 2800 mm	Motorseite links / rechts	Wandmontage- Seite links / rechts Front / Rückseite	Seite des Wasserablaufs links / rechts Front / Rückseite	Module: 1. Einzelsystem 2. links / Mitte / rechts 3. Front / Mitte / Rückseite	Zusätzl. Pfosten links / rechts Front / Rückseite	Zusätzl. Pfosten SYMMETRISCH  oder geben Sie den Abstand des zusätzl. Pfostens an ***
1									
2									
3									
4									

11. Steuerung

Motor Picolo 230V 0-90 Grad
 Somfy slim RTS
 Funkempfänger Somfy IO
 Fernbedien. 5k RTS
 Motor Pergola 24V 0-120 Grad
 Somfy IO Louver
 Fernbed. 5-Kanal IO
 Motor Pergola 12V + Solar Set
 Funkempfänger Elero combio 868
 Fernbed. 5-Kanal Elero
 Zus. Revision in Strebe hinter Motorhalter


12. LED - Beleuchtung

LED-Leisten umlaufend (4000-4500K)
 LED 3200K COB
 LED 4000K
 Lichtpunkte in den Lamellen* 3300K
 * Funkempfänger kompatibel mit ausgewähltem Steuergerät im Preis inbegriffen

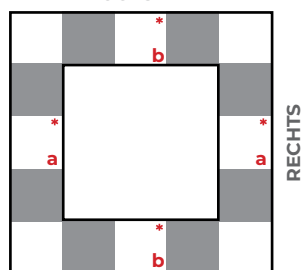
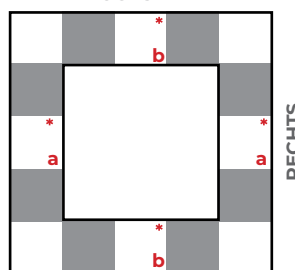
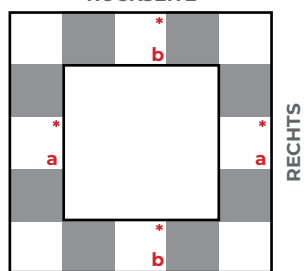
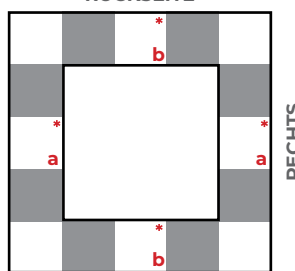
13. LED Steuerung

Mi light + Pilot (Im Preis)
 Somfy white Led Receiver IO
 Somfy Lighting Slim Receiver RTS
 Elero Combio 868 LI

14. Bitte Pfosten für die Befestigung des LED-Netzteils auswählen (nur in äußeren Pfosten möglich)

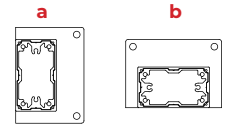
RÜCKSEITE
 LINKS  RECHTS
 FRONT

9. Geben Sie den Fußtyp in das entsprechende Feld ein weiÙe KäÙtchen für jedes bestellte Modul (max. 4 auf einem Formular)

1 RÜCKSEITE
 LINKS  RECHTS
 FRONT
 2 RÜCKSEITE
 LINKS  RECHTS
 FRONT
 3 RÜCKSEITE
 LINKS  RECHTS
 FRONT
 4 RÜCKSEITE
 LINKS  RECHTS
 FRONT

* ZUSÄTZLICHE PFOSTEN GEGEN AUFPREIS

NUR OHNE WASSERBLAUF MÖGLICH



*** ABSTAND DES ZUSÄTZL. PFOSTENS AUF LINKER ODER RECHTER SEITE=ABSTAND ZUM HINTEREN PFOSTEN

AUF DER FRONT-ODER RÜCKSEITE=ABSTAND ZUM LINKEN PFOSTEN



BEI WANDMONTAGE=ABSTAND DES ZUSÄTZL. PFOSTENS ZUM PERGOLAENDE

Weiteres Elektrozubehör, z.B. Wettersensoren

Lieferadresse:

Bemerkungen:

Der Käufer erklärt hiermit, dass er fließend deutsch spricht und die abgegebenen und erhaltenen Erklärungen in deutscher Sprache sowie den Inhalt der abgegebenen Bestellung versteht. Er erklärt ebenso, dass er sich mit dem Inhalt der allgemeinen Verkaufs- und Garantiebedingungen, dem Inhalt der technischen Dokumentation, dem Inhalt der Leistungserklärung bei Systemen zur Außenanwendung, dem Inhalt der Konformitätserklärung bei Systemen mit Motorantrieb und dem Inhalt der Information zur Montage der Sicherungselemente bei Systemen mit Kettenzug oder Zugschnur zur Innenanwendung, welche auf der Seite www.selt.com/dte-de verfügbar sind, vertraut gemacht hat und diese akzeptiert:

UNTERSCHRIFT

FIRMA

DATUM